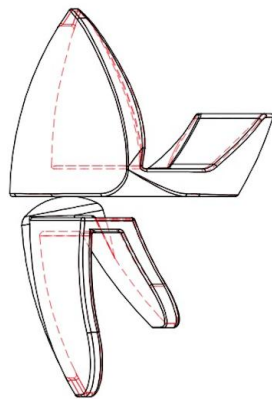
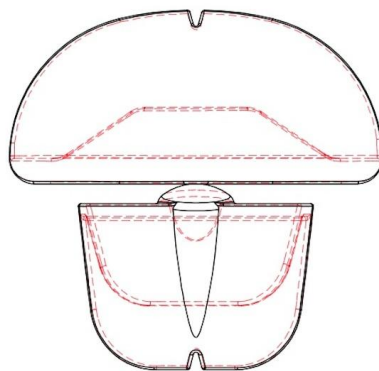




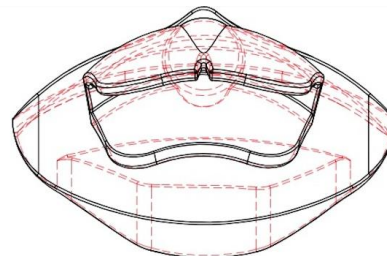
Traitement initial des Troubles
Temporo-Mandibulaires



Vue Profil



Vue Face



Vue Plan horizontal

Le TM-JIG est un ensemble de deux préformes à adapter au patient à l'aide d'une résine de rebasage. Le TM-JIG est une solution immédiate, simple et économique dans la résolution des Troubles Temporo-Mandibulaires.

Indications :

Gestion initiale des Troubles Temporo-Mandibulaires (Douleurs et blocages de la mâchoire).
Guide comportemental de la rééducation fonctionnelle de la mâchoire.
Guide du positionnement occlusal.
Préparation aux orthèses occlusales.

CONSEILS D'UTILISATION :

1- Réduction des symptômes aigus :

La partie supérieure est un « jig » ou butée antérieure : elle s'utilise dans la gestion des douleurs et spasmes musculaires. Efficace lors de la réduction de l'ouverture buccale. Elle se porte la nuit, le temps de la réduction des symptômes aigus.

2-Rééducation fonctionnelle :

La partie inférieure est également une butée antérieure ; elle se porte sur les incisives inférieures. Elle est utilisée dans la journée pour l'apprentissage des nouveaux comportements manducateurs : prise de conscience du serrement et installation de stratégies adaptées suivant les situations.

La réunion des deux parties inférieure et supérieures permet de réaliser un plan de glissement pour les exercices de kinésithérapie préconisés dans les troubles articulaires ou musculaires. En outre, elles objectivent les directions des déplacements et servent à l'évaluation des progrès réalisés.

3- Enregistrement de l'occlusion :

Le TM-JIG Maxillaire est utilisé en simple « jig » pour l'enregistrement de l'occlusion en position « myocentrée ».

PLUS D'INFORMATIONS : RENDEZ-VOUS SUR LE SITE www.atm-guide.com